

# 14/15 - Stadionviertel & Westfeld



## 4.1 Indizes

### 4.1.9 Aging-Index



**Stadionviertel & Westfeld**

**31.12.2021**

Aging-Index  
(Anzahl Ältere je 100 Jüngere)

**122,18**

**31.12.2021**

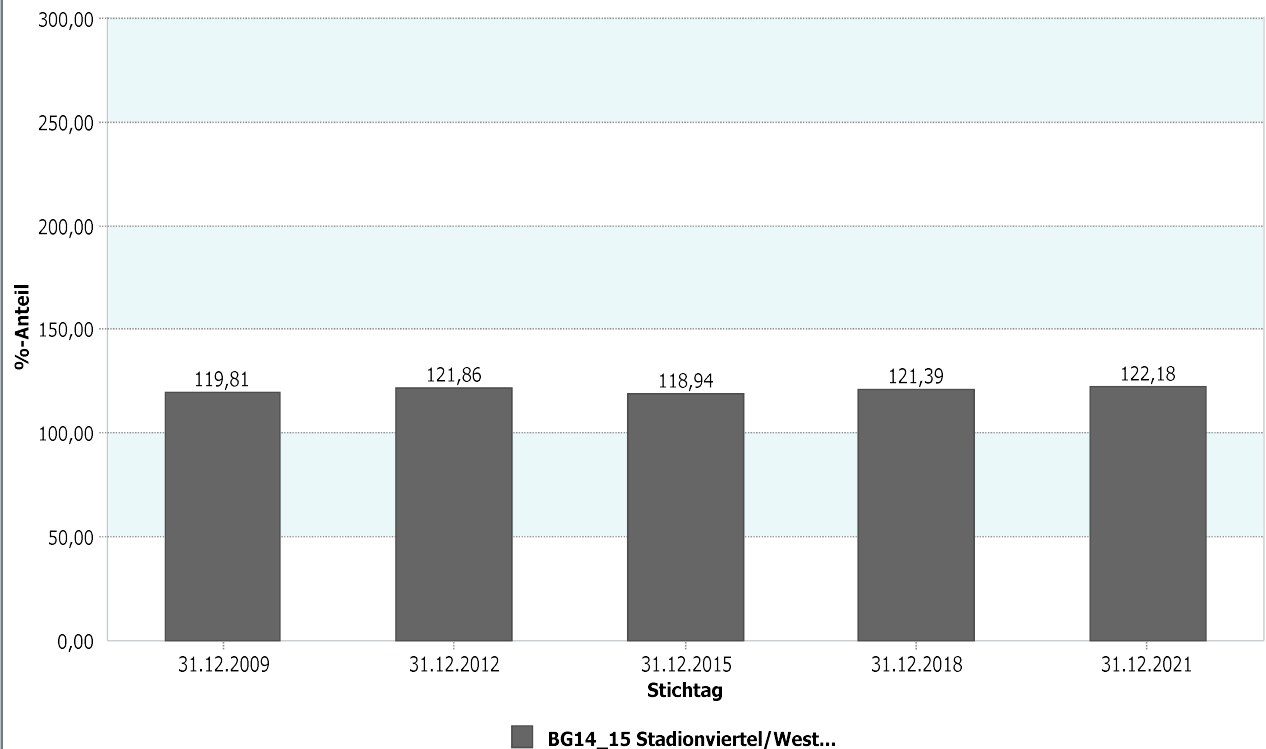
Aging-Index  
(Anzahl Ältere je 100 Jüngere)

Stadt Neuss

106,41

## Datenhistorie

Entwicklung Aging-Index



# 14/15 - Stadionviertel & Westfeld



## 4.1 Indizes

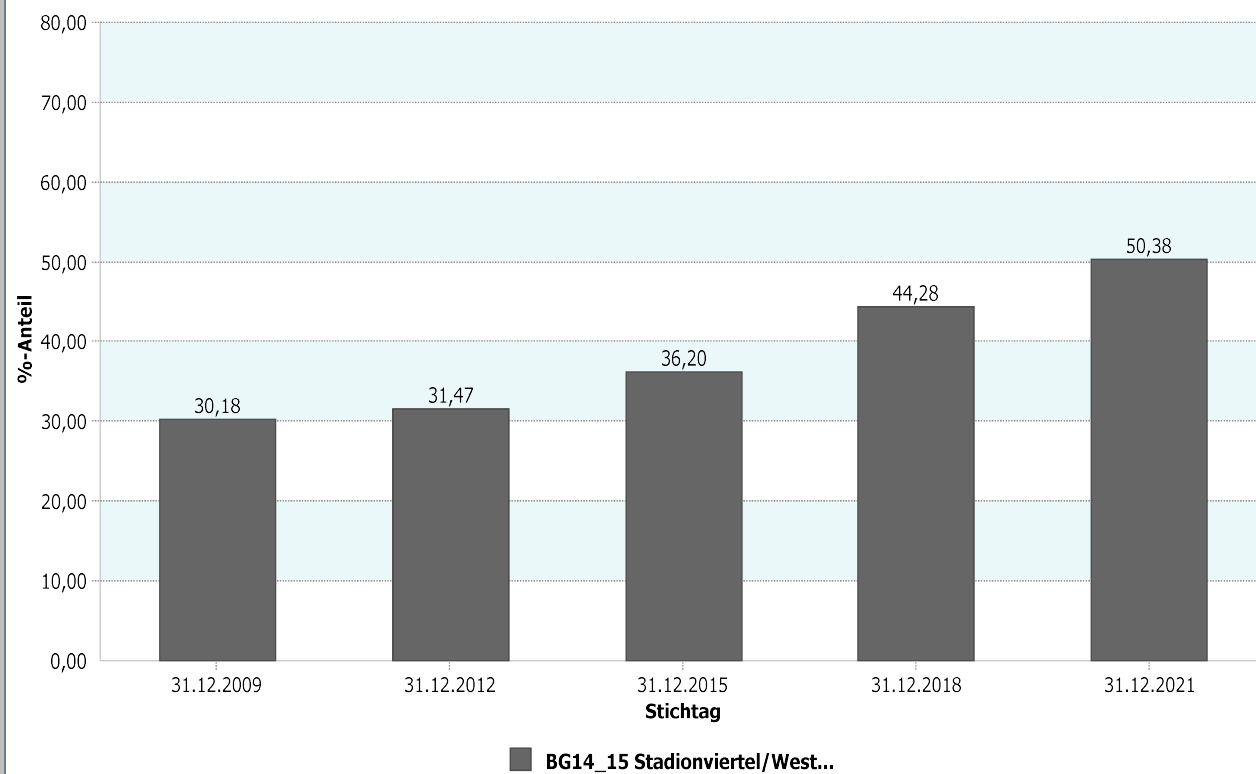
### 4.1.10 Greying-Index



|                                                                       |                                                                      |                   |
|-----------------------------------------------------------------------|----------------------------------------------------------------------|-------------------|
| <b>Stadionviertel &amp; Westfeld</b>                                  |                                                                      | <b>31.12.2021</b> |
| <b>Greying-Index</b><br>(Anzahl der Hochaltrigen je 100 „junge Alte“) |                                                                      | <b>50,38</b>      |
| <b>31.12.2021</b>                                                     | <b>Greying – Index (Anzahl der Hochaltrigen je 100 „junge Alte“)</b> |                   |
| Stadt Neuss                                                           | 49,02                                                                |                   |

## Datenhistorie

Entwicklung Greying-Index



# 14/15 - Stadionviertel & Westfeld



## 4.1 Indizes

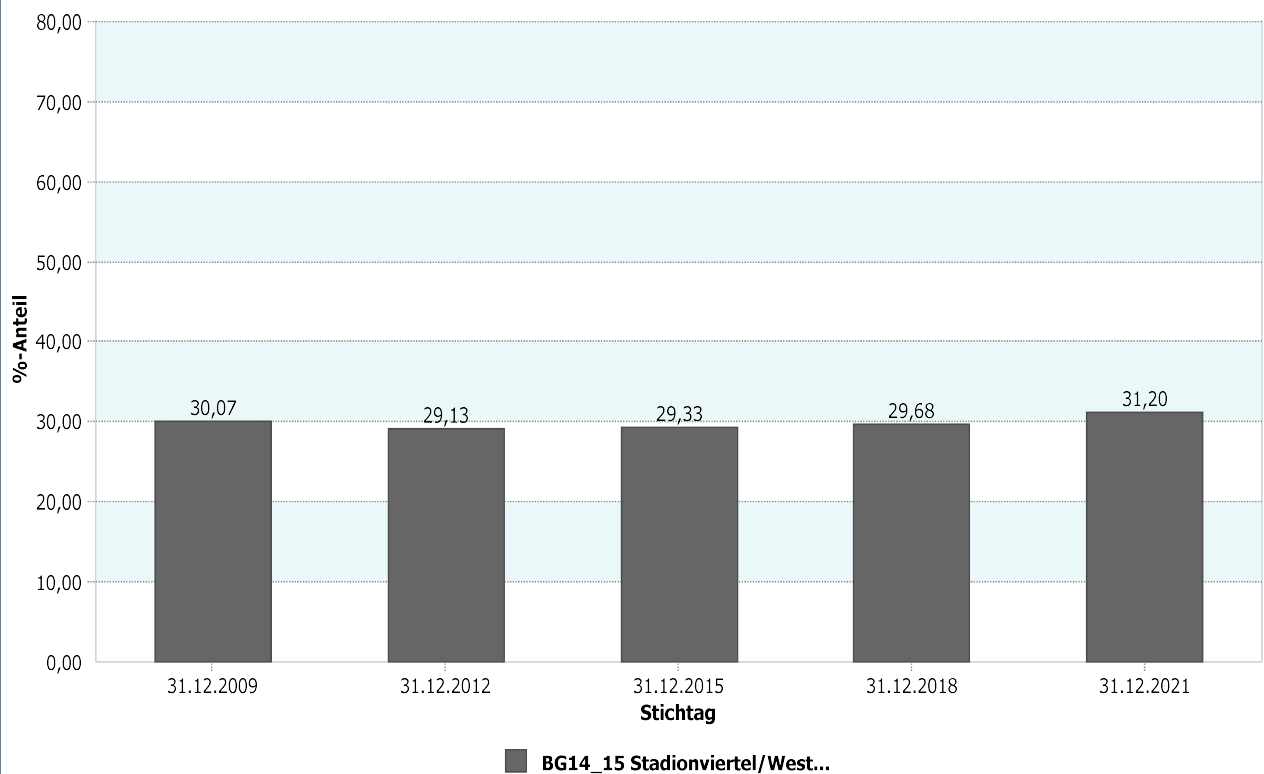
### 4.1.11 Jugendquotient



|                                                                               |                                                                            |                   |
|-------------------------------------------------------------------------------|----------------------------------------------------------------------------|-------------------|
| <b>Stadionviertel &amp; Westfeld</b>                                          |                                                                            | <b>31.12.2021</b> |
| <b>Jugendquotient</b><br>(Anzahl Kinder und Jugendliche je 100 Erwerbsfähige) |                                                                            | <b>31,20</b>      |
| <b>31.12.2021</b>                                                             | <b>Jugendquotient (Anzahl Kinder und Jugendliche je 100 Erwerbsfähige)</b> |                   |
| <b>Stadt Neuss</b>                                                            | <b>33,35</b>                                                               |                   |

### Datenhistorie

Entwicklung Jugendquotient



# 14/15 - Stadionviertel & Westfeld



## 4.1 Indizes

### 4.1.12 Altenquotient



|                                                                        |                                                                    |                   |
|------------------------------------------------------------------------|--------------------------------------------------------------------|-------------------|
| <b>Stadionviertel &amp; Westfeld</b>                                   |                                                                    | <b>31.12.2021</b> |
| <b>Altenquotient<br/>(Anzahl ältere Menschen je 100 Erwerbstätige)</b> |                                                                    | <b>38,12</b>      |
| <b>31.12.2021</b>                                                      | <b>Altenquotient (Anzahl ältere Menschen je 100 Erwerbstätige)</b> |                   |
| Stadt Neuss                                                            | 35,49                                                              |                   |

## Datenhistorie

Entwicklung Altenquotient

